

OpenText Trading Grid Insights

Pour une visibilité de bout en bout sur les flux de données entre les applications et les systèmes des partenaires BtoB



Avantages

- Améliorer la visibilité sur les données de bout en bout
- Accroître l'agilité métier
- Unifier la visibilité des données
- Permettre à plus d'utilisateurs d'exploiter les informations

Une bonne visibilité sur les données fournit des informations précises et à jour sur les processus métier. Elles sont essentielles pour améliorer l'efficacité opérationnelle, offrir un service client optimisé et trouver de nouvelles sources de valeur pour les clients.

Cependant, de nombreux systèmes d'entreprise sont toujours cloisonnés, empêchant toute visibilité unifiée sur les opérations métier. La raison principale : la plupart des plateformes d'intégration utilisées pour connecter des systèmes disparates transfèrent les données en arrière-plan, limitant ainsi l'accès à la mine d'informations potentielle que l'intégration de données pourrait offrir.

OpenText™ Trading Grid Insights est une solution cloud de visibilité des données qui permet de surveiller les flux entre n'importe quel système et toute source de données, au sein de l'entreprise et avec ses partenaires BtoB. Elle permet de visualiser tous les flux de données d'intégration dans une solution unique. Il est possible de gérer de manière proactive les incidents à partir de notifications d'événements et alertes, afin d'assurer la continuité des activités.

Améliorer la visibilité sur les données de bout en bout

Visualisez les flux de données complexes à travers tous les systèmes pour profiter d'informations complètes sur les processus métier. Les vues de détail et les fonctionnalités de collaboration optimisent les processus métier et réduisent les délais et les coûts liés à la résolution des problèmes.

Services professionnels OpenText

Accompagner la réussite des clients dans leur expérience numérique

- OpenText™ Managed Services
- OpenText Consulting Services
- OpenText Learning Services
- Cloud privé
- Programme d'assistance optimisée

Accroître l'agilité métier

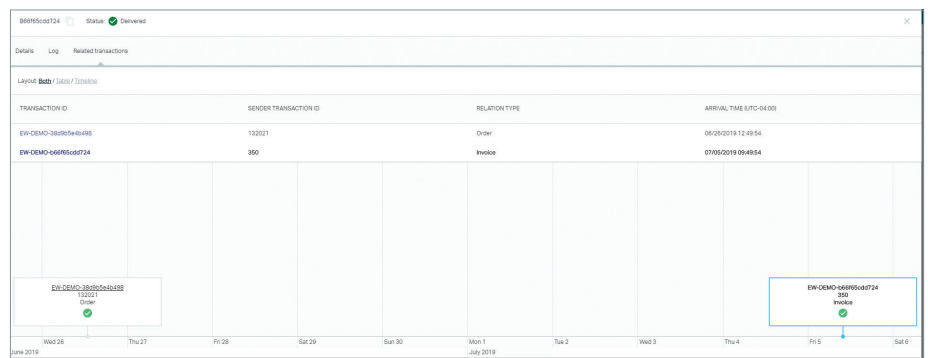
Améliorez la réactivité face aux événements, qu'ils se produisent ou non. Gérez les problèmes imprévus et atténuez les risques avant que l'activité ne soit impactée.

The screenshot shows the OpenText Lens interface with a search bar and navigation tabs. A table displays transaction details including arrival time, sender/receiver names, transaction status, and type. A sidebar on the left provides filters for date range, sender name, and receiver name.

Arrival time (UTC-04:00)	Sender name	Receiver name	Sender transaction id	Transaction type
07/05/2019 09:49:54	Grout Supply	Block HQ	600000100	Invoice
07/05/2019 09:49:54	Grout Supply	Block New York	1164211998	Invoice
07/04/2019 12:49:54	Grout Supply	Block New York	1164211998	Shipping notice
07/04/2019 09:50:03	Block HQ	Grout Supply	600000100	Functional Acknowledgement
07/04/2019 09:50:00	Block New York	Grout Supply	1164211998	Functional Acknowledgement

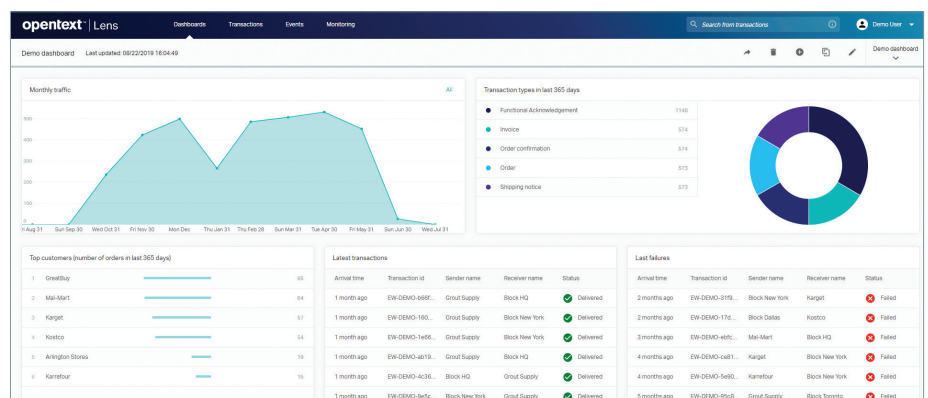
Unifier la visibilité des données

Plus de contrôle et de transparence liés aux données grâce à une visibilité et une efficacité accrues pour, à la fin, faciliter la création de rapports et l'identification en amont des problèmes.



Permettre à plus d'utilisateurs d'exploiter les informations

Permettez aux utilisateurs techniques et non techniques d'accéder aux données les plus pertinentes pour eux et d'en tirer des enseignements grâce à une interface utilisateur intuitive ne nécessitant que peu ou pas de formation.



Ressources

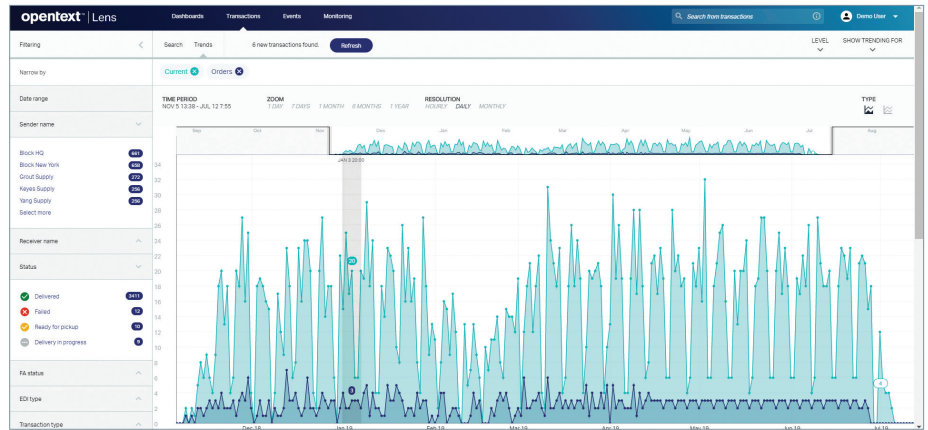
Vidéo ›

Solutions connexes

Automatisation de la supply chain ›

OpenText B2B integration

Enterprise ›



Exploiter pleinement les informations

Récupérez des informations sur les données transmises et utilisez le contexte métier correspondant pour améliorer, grâce aux données, l'efficacité et la prise de décision.

Fonctionnalités d'OpenText Trading Grid Insights

Tableaux de bord et filtres personnalisés

Crée des tableaux de bord et des filtres de recherche personnalisés pour accéder rapidement et facilement aux informations les plus pertinentes pour des missions spécifiques

Puissantes fonctionnalités de recherche

Offre plusieurs options de recherche pour trouver rapidement des transactions ou des types de données spécifiques

Administration du cycle de vie des transactions

Fournit des informations détaillées sur les transferts des données à mesure qu'elles interviennent dans les différentes étapes des processus métier

Notifications et alertes

Alerte les utilisateurs des exceptions d'activité, de non-activité et de processus en fonction de règles métier configurables

Comparaison des tendances et des délais

Permet aux utilisateurs d'étudier les données et d'identifier les tendances et les modèles dans toutes les intégrations au fil du temps

Collaboration autour des données

Améliore la collaboration en matière de données entre les collaborateurs et les partenaires BtoB grâce à des rapports enregistrés et des filtres de recherche faciles à partager

Chiffrement et affichage de la charge utile

Chiffre les données de payload sensibles et génère des payloads non sensibles pour surveiller et analyser les processus métier

OpenText Trading Grid Insights est une solution cloud puissante et conviviale offrant une visibilité sur les flux de données circulant entre les applications, les clients, les fournisseurs et les partenaires. De la surveillance de l'intégrité des processus métier par rapport aux indicateurs clés de performance en passant par la gestion rapide des réponses aux commandes Internet des clients, OpenText Trading Grid Insights offre une visibilité de bout en bout sur les processus métier basés sur les données.

Grâce à l'interface utilisateur OpenText Trading Grid Insights, les utilisateurs peuvent :

- Accéder au tableau de bord sur le bilan d'intégrité
- Recevoir des alertes sur les situations critiques
- Étudier de manière approfondie les activités d'intégration
- Consulter les activités d'intégration passées